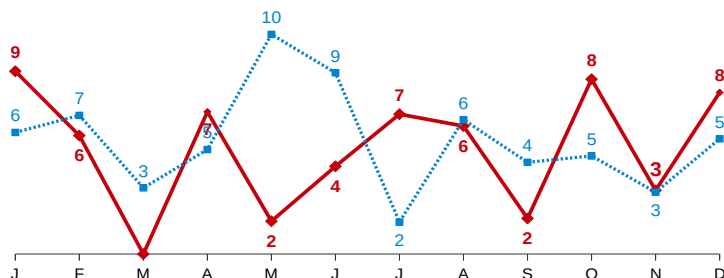


Les chiffres clés du mois de décembre 2023

- > Accidents = 66
- > Tués = 5
- > Blessés = 51

Indice moyen de gravité : 8

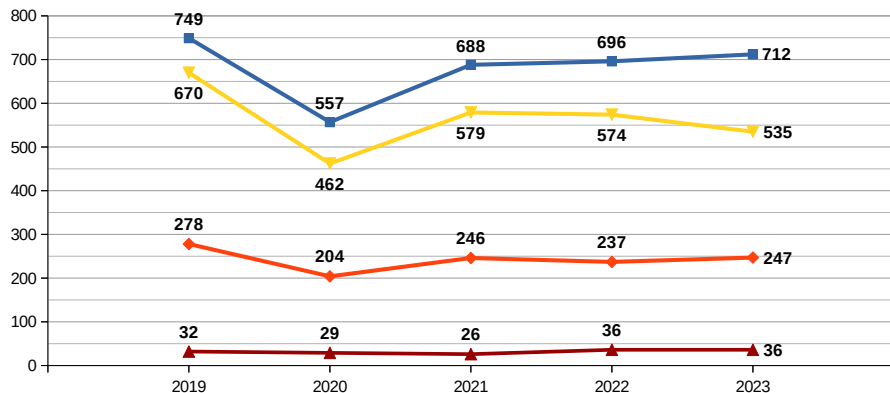
—●— 2023
- - -■- - 2022



*Indice de gravité = Nbre de tués pour 100 accidents

Accidents, Tués, Blessés Hospitalisés et Blessés Légers cumul de chaque année - 1^{er} janvier au 31 décembre

■ Accidents corporels ● BH
▲ Tués ▼ BL



Maine-et-Loire :

En décembre 2023 par rapport à décembre 2022, l'accidentalité et la mortalité sont en hausse :

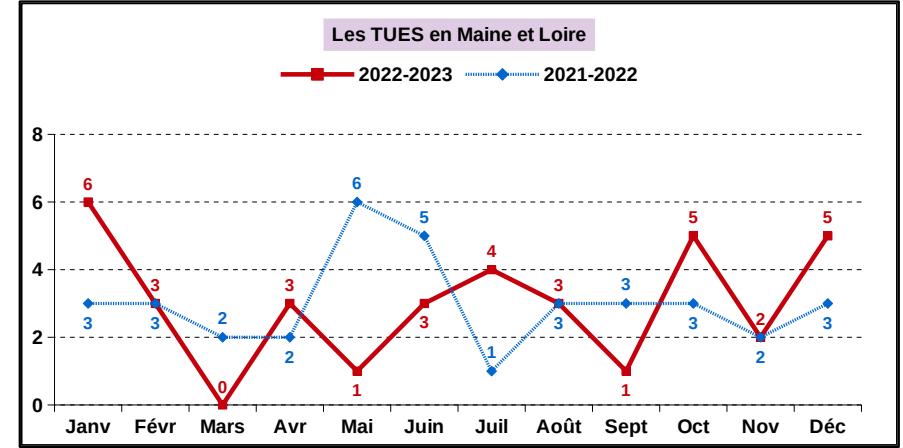
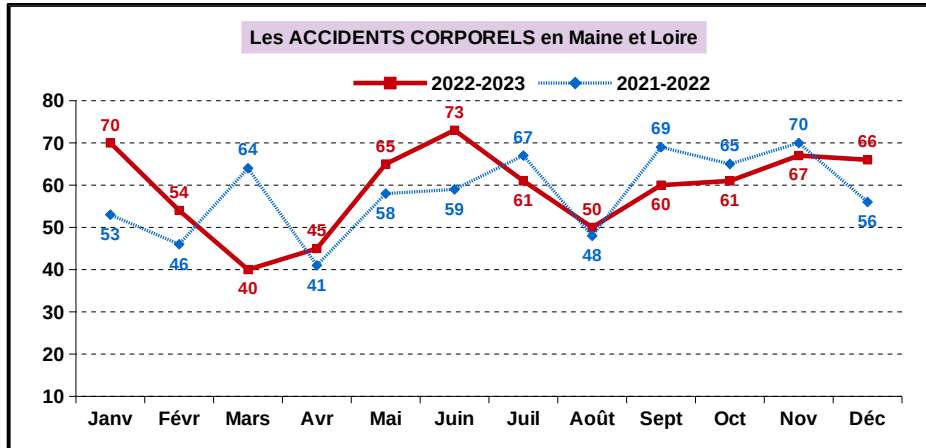
66 accidents corporels en décembre 2023 contre 56 en 2022 (+ 18 %)
51 blessés en décembre 2023 contre 74 en 2022 (- 31 %)
5 tués en décembre 2023 contre 3 en 2022

1 décès sur 5 implique un conducteur ayant consommé de la drogue

Parce que cela augmente le temps de réaction, diminue l'aptitude à décider rapidement et modifie la conscience de son environnement, consommer de la drogue, en plus d'être interdit, altère gravement la capacité à conduire. Cela augmente ainsi le risque d'accident, pour soi et, par conséquent, pour les autres usagers de la route.



Bilan de l'accidentalité sur les 12 derniers mois et comparatif avec l'année précédente



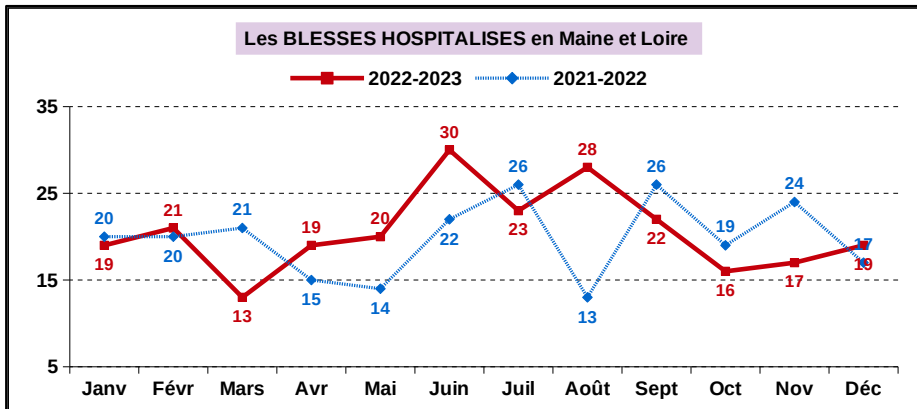
Maine et Loire

↑ + 17 %

Tendances du mois
de décembre

Maine et Loire

↑ + 2 tués



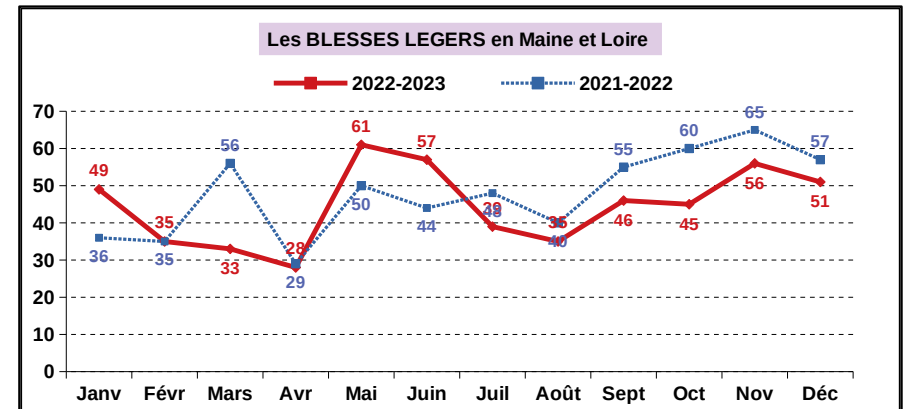
Maine et Loire

↑ + 5 %

Tendances du mois
de décembre

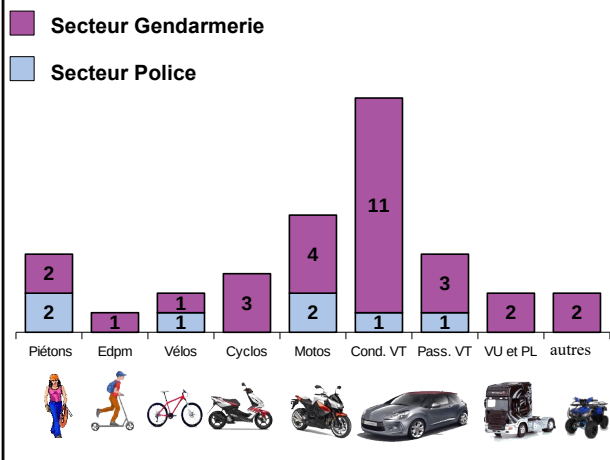
Maine et Loire

↓ - 10 %

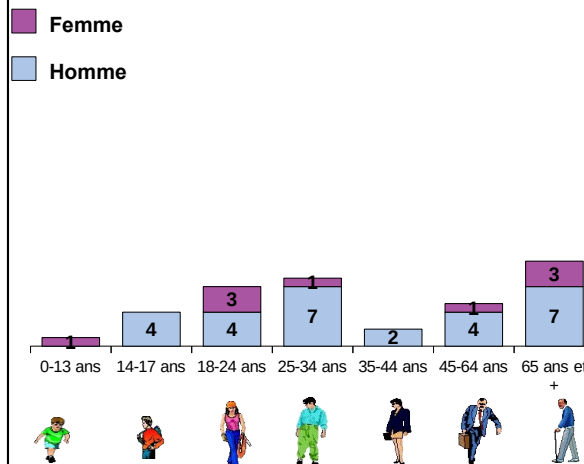


LES TUES – Maine-et-Loire

Les tués en 2023 selon le mode de déplacement (cumul annuel)

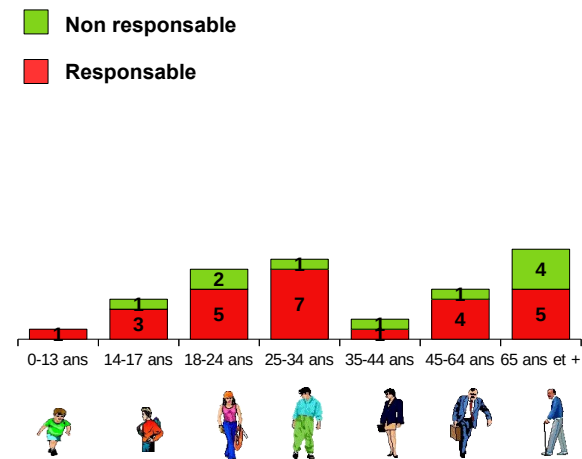


Les tués en 2023 selon l'âge et le sexe (cumul annuel)



RESPONSABILITÉ PRÉSUMÉE

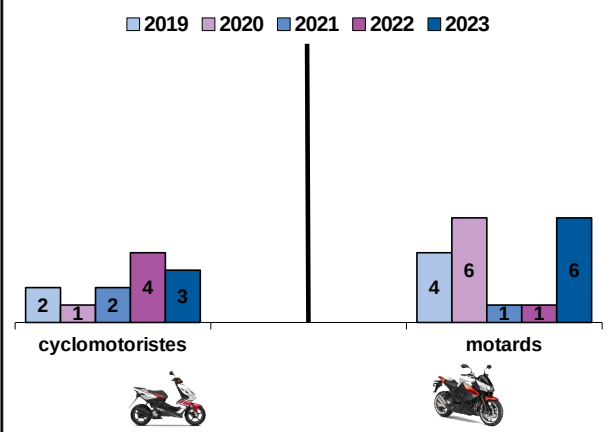
La responsabilité présumée des tués en 2023 selon l'âge (cumul annuel)



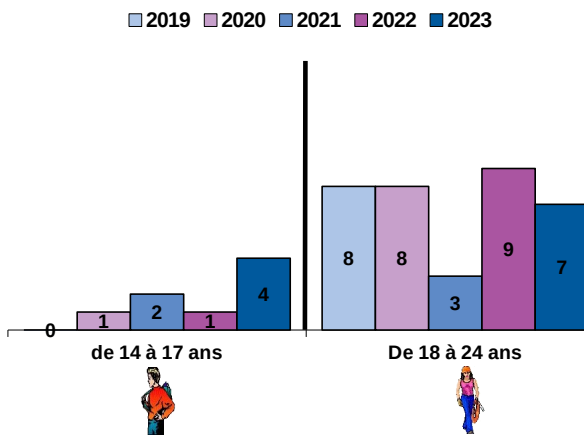
* pour les passagers de VL, c'est la responsabilité du conducteur qui est prise en compte. La responsabilité peut varier selon l'avancement de l'enquête.

LES ENJEUX DEPARTEMENTAUX

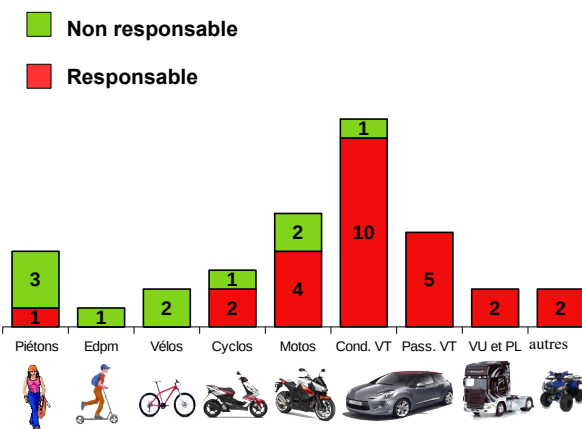
Nombre de tués selon le mode de déplacement (cumul annuel)



Nombre de tués selon l'âge (cumul annuel)



La responsabilité présumée des tués en 2023 selon le mode de déplacement (cumul annuel)



Répartition géographique des accidents mortels dans le Maine-et-Loire

En décembre, il y a eu 66 accidents corporels Dont 5 accidents mortels ayant fait 5 morts*

* Chiffres provisoires (non consolidés)

Légende

Détail des accidents mortels du mois en cours

- ① localisation des accidents mortels
- ② de l'année en cours et nombre de tués
- ① VT : Véhicule de tourisme
- VU : Véhicule utilitaire
- PL : Poids-lourd



DDT49 / SERCL / TICSR / ODSR

